

INSTITUTO TECNOLÓGICO SUPERIOR DE ARANDAS
Balance General al 28 de Febrero del 2011

ACTIVO		PASIVO	
<i>ACTIVO CIRCULANTE</i>		<i>PASIVO CIRCULANTE</i>	
EFFECTIVO	10,525,725	PROVEEDORES	422,418
CUENTAS POR COBRAR	2,917,651	IMPUESTOS POR PAGAR	108,648
		ACREEDORES DIVERSOS	167,701
<i>Total ACTIVO CIRCULANTE</i>	13,443,376	<i>Total PASIVO CIRCULANTE</i>	698,767
		<i>PASIVO CIRCULANTE O CONSOLIDADO</i>	
<i>ACTIVO FIJO</i>		<i>Total PASIVO CIRCULANTE O CONSOLIDADO</i>	
			0
MOBILIARIO Y EQUIPO DE ADMINISTRACIÓN	1,444,423	<i>PASIVO DIFERIDO</i>	
MAQUINARIA Y EQUIPO AGROPECUARIO, INDU	9,292,461		
VEHICULOS Y EQUIPO DE TRANSPORTE	1,911,050	<i>Total PASIVO DIFERIDO</i>	0
BIENES INMUEBLES	27,500		
DEPRECIACIONES	-5,645,962		
<i>Total ACTIVO FIJO</i>	7,029,471	SUMA DEL PASIVO	698,767
		CAPITAL	
		<i>CAPITAL (PATRIMONIO)</i>	
<i>ACTIVO DIFERIDO</i>		RESULTADOS DE EJERCICIOS ANTERIORES	19,351,765
		PATRIMONIO DONADO	27,500
<i>Total ACTIVO DIFERIDO</i>	0	<i>Total CAPITAL (PATRIMONIO)</i>	19,379,265
		RESULTADO DEL EJERCICIO	394,816
		SUMA DEL CAPITAL	19,774,081
SUMA DEL ACTIVO	20,472,847	SUMA DEL PASIVO Y CAPITAL	20,472,847

ELABORO
 L.C.P. MA. DOLORES VARELA ARRIAGA
 DIVISION ADMINISTRATIVA


Vo. Bo.
 ING. JUAN ANTONIO GONZÁLEZ VELÁZQUEZ
 DIRECTOR GENERAL


SUPERVISO
 LIC. JOSEFINA HERNÁNDEZ LÓPEZ
 SUBDIRECCIÓN ADMINISTRATIVA


INSTITUTO TECNOLÓGICO SUPERIOR DE ARANDAS

Estado de Actividades del 01 al 28 de Febrero del 2011

	Periodo	%	Acumulado	%
INGRESOS				
<i>RESULTADOS ACREEDORAS</i>				
INGRESOS POR SUBSIDIO FEDERAL	1,466,034	77	1,466,034	57
INGRESOS POR SUBSIDIO ESTATAL	0	0	518,425	20
INGRESOS PROPIOS	447,410	23	568,045	22
Total RESULTADOS ACREEDORAS	1,913,444	100	2,552,504	100
TOTAL INGRESOS	1,913,444	100	2,552,504	100
EGRESOS				
<i>RESULTADOS DEUDORA</i>				
SERVICIOS PERSONALES	741,964	39	1,496,283	59
MATERIALES Y SUMINISTROS	17,956	1	33,206	1
SERVICIOS GENERALES	363,974	19	422,667	17
DEPRECIACIONES Y AMORTIZACIONES	102,766	5	205,532	8
Total RESULTADOS DEUDORA	1,226,660	64	2,157,688	85
TOTAL EGRESOS	1,226,660	64	2,157,688	85
RESULTADO DEL EJERCICIO	686,783	36	394,816	15


 ELABORÓ
 L.C.P. MA. DOLORES VARELA ARRIAGA
 DIVISIÓN ADMINISTRATIVA



 Vo. Bo.
 ING. JUAN ANTONIO GONZÁLEZ VELÁZQUEZ
 DIRECTOR GENERAL



 SUPERVISÓ
 LIC. JOSEFINA HERNÁNDEZ LÓPEZ
 SUBDIRECCIÓN ADMINISTRATIVA


INSTITUTO TECNOLÓGICO SUPERIOR DE ARANDAS

Estado del ejercicio del presupuesto del 01 al 28 de del 2011

	Periodo	%	Acumulado	%
INGRESOS				
<i>RESULTADOS ACREEDORAS</i>				
REMANENTE DE EJERCICIOS ANTERIORES			6,000,000	70
INGRESOS POR SUBSIDIO FEDERAL	1,466,034	77%	1,466,034	17
INGRESOS POR SUBSIDIO ESTATAL	0	0%	518,425	6
INGRESOS PROPIOS	447,410	23%	568,045	7
Total RESULTADOS ACREEDORAS	1,913,444	100	8,552,504	100
TOTAL INGRESOS	1,913,444	100	8,552,504	100
EGRESOS				
<i>RESULTADOS DEUDORA</i>				
SERVICIOS PERSONALES	741,964	39	1,496,283	17
MATERIALES Y SUMINISTROS	17,956	1	33,206	0
SERVICIOS GENERALES	363,974	19	422,667	5
ACTIVO FIJO			82,946	1
Total RESULTADOS DEUDORA	1,123,894	59	2,035,102	24
TOTAL EGRESOS	1,123,894	59	2,035,102	24
RESULTADO DEL EJERCICIO	789,549	41	6,517,401	76


 ELABORÓ
 L.C.P. MA. DOLORES VARELA ARRIAGA
 DIVISIÓN ADMINISTRATIVA


 Vo. Bo.
 ING. JUAN ANTONIO GONZÁLEZ VELÁZQUEZ
 DIRECTOR GENERAL


 SUPERVISÓ
 LIC. JOSEFINA HERNÁNDEZ LÓPEZ
 SUBDIRECCIÓN ADMINISTRATIVA

INSTITUTO TECNOLÓGICO SUPERIOR DE ARANDAS

Balanza de Comprobación al 28 de Febrero del 2011

Nombre	Saldos		Iniciales		Cargos	Abonos	Saldos		Actuales	
	Deudor	Acreedor	Deudor	Acreedor			Deudor	Acreedor		
ACTIVO CIRCULANTE	12,828,846				4,712,770	4,098,240			13,443,376	
EFFECTIVO	9,914,444				4,695,794	4,084,513			10,525,725	
FONDO FIJO DE CAJA	5,000				0	0			5,000	
BANCOS	525,499				4,167,030	3,084,512			1,608,017	
HSBC 04017955576	78,826				2,466,882	1,500,348			1,045,360	
HSBC 04017955568	93,154				0	0			93,154	
BBVA BANCOMER 0142395789	31,603				458,822	6,421			484,004	
BANSI 97178918	3,870				240,000	144,135			99,735	
BANAMEX 439	318,046				1,001,327	1,433,609			-114,236	
INVERSIONES	9,383,945				528,764	1,000,001			8,912,708	
HSBC	9,383,945				528,764	1,000,001			8,912,708	
CUENTAS POR COBRAR	2,914,402				16,976	13,727			2,917,651	
DEUDORES DIVERSOS	1,036				16,976	13,728			4,284	
A	0				804	783			21	
AGUILAR GARCIA ADRIAN	0				804	783			21	
E	0				5,196	4,249			947	
ESTRADA MARTINEZ CARLOS ALBERTO	0				5,196	4,249			947	
G	0				2,000	2,000			0	
GUTIERREZ TORRES FRANCISCO JAVIER	0				2,000	2,000			0	
García Esparza Carlos Omar	0				0	0			0	
H	8				0	0			8	
HERNANDEZ LOPES JOSEFINA	8				0	0			8	
J	600				0	704			-104	
Jiménez Hernández Juan Francisco	600				0	704			-104	
M	428				8,460	5,476			3,412	
MARTINEZ MORENO LUIS	490				7,458	4,492			3,456	
MUÑOZ IBARRA LUIS FRANCISCO	-62				1,002	984			-44	
O	0				516	516			0	
OLIVA HERNANDEZ ERIKA LORENA	0				516	516			0	
ANTICIPO A PROVEEDORES	2,911,674				0	0			2,911,674	
C	2,911,674				0	0			2,911,674	
CAPECE	2,911,674				0	0			2,911,674	
SUBSIDIO AL EMPLEO	1,692				0	-1			1,693	
ACTIVO FIJO	7,116,215				16,022	102,766			7,029,471	
MOBILIARIO Y EQUIPO DE ADMINISTRACIÓN	1,444,423				0	0			1,444,423	
MOBILIARIO	564,754				0	0			564,754	
EQUIPO DE OFICINA	87,438				0	0			87,438	
EQUIPO EDUCACIONAL Y RECREATIVO	792,230				0	0			792,230	
MAQUINARIA Y EQUIPO AGROPECUARIO, INDUSTRIAL, CONST	9,276,439				16,022	0			9,292,461	
MAQUINARIA Y EQUIPO INDUSTRIAL	6,531,874				0	0			6,531,874	
EQUIPO DE TELEFONÍA Y COMUNICACIONES	813,470				0	0			813,470	
EQUIPO DE COMPUTACION ELECTRONICO	1,931,096				16,022	0			1,947,118	
VEHICULOS Y EQUIPO DE TRANSPORTE	1,911,050				0	0			1,911,050	
VEHICULOS Y EQUIPO TERRESTRE	1,911,050				0	0			1,911,050	
BIENES INMUEBLES	27,500				0	0			27,500	
TERRENOS	27,500				0	0			27,500	
DEPRECIACIONES	-5,543,198				0	102,766			-5,645,962	
DEP. ACUMULADA DE MOBILIARIO Y EQUIPO DE ADMINSTR	-371,564				0	8,178			-379,743	
DEP. ACUMULADA DE MOBILIARIO	-207,212				0	4,721			-211,933	
DEP. ACUMULADA DE EQUIPO DE OFICINA	-20,897				0	156			-21,043	
DEP. ACUMULADA DE EQUIPO EDUCACIONAL Y RECREATIVO	-143,465				0	3,301			-146,766	
DEP. ACUMULADA DE MAQ. Y EQ. AGROPECUARIO, INDUSTRIAL	-4,843,538				0	94,688			-4,938,120	
DEP. ACUMULADA DE MAQ. Y EQ. INDUSTRIAL	-1,599,339				0	54,432			-1,653,771	
DEP. ACUMULADA DE EQ. DE TELEFONIA Y TELECOMUNICAC	-264,378				0	20,337			-284,714	
DEP. ACUMULADAM DE MAQ. Y EQUIPO ELECTRONICO	-1,396,928				0	19,819			-1,416,746	
DEP. ACUMULADA DE MAQ. Y EQ. TERRESTRE	-1,582,894				0	0			-1,582,894	
DEP. ACUMULADA DE VEHICULOS Y EQ. DE TRANSPORTE	-328,094				0	0			-328,094	
DEP. ACUMULADA DE VEHICULOS Y EQ. DE TRANSPORTE	-328,094				0	0			-328,094	
PASIVO CIRCULANTE					857,764	349,581			190,584	698,767
PROVEEDORES					857,764	349,581			190,584	698,767
A					27,164	8,568			0	422,418
AUTOBUS					18,596	0			0	18,596
Manuel Alvarez González					8,568	8,568			0	0
C					160,675	160,675			0	0
CFE					0	0			0	0
Copadoras Japonesas s.a. de c.v.					160,675	160,675			0	0
G					157,074	0			0	157,074
GRUPO ABASTECEDOR DE BASICOS S.A DE C.V					0	0			0	0
GRUPO ESTRATEGICO PARA TELECOMUNICACIONES					0	0			0	0
COMERCIALIZADORA DAFERDI, S.A D E C.V.					157,074	0			0	157,074
H					24,360	24,360			0	0
Hernández Ramírez Guillermo					24,360	24,360			0	0
I					129,340	0			0	129,340
Instituto Superior Autónomo de Occidente, A.C.					129,340	0			0	129,340
L					111,161	0			0	111,161
LIBRERIAS GONVILL, S.A. DE C.V.					111,161	0			0	111,161
S					6,247	0			0	6,247
Servicios Publicitarios Jalisco, s.a de c.v.					6,247	0			0	6,247
IMPUESTOS POR PAGAR					113,642	155,978			150,984	108,648
ISR SOBRE SUELDOS					67,625	67,625			60,386	60,386
*10% RETENCION DE ISR					3,591	3,591			4,191	4,191
RETENCION PENSIONES DEL ESTADO					18,551	36,754			36,406	18,203
RETENCION PRESTAMO DE PENSIONES DEL ESTADO					23,874	48,008			50,001	25,867
ACREEDORES DIVERSOS					128,101	0			39,600	167,701
C					0	0			39,600	39,600
Ceneval					0	39,600			39,600	39,600
S					276	0			0	276
SEPROE					276	0			0	276
T					127,825	0			0	127,825
Titulación					127,825	0			0	127,825
CAPITAL (PATRIMONIO)					19,379,265	0			0	19,379,265
RESULTADOS DE EJERCICIOS ANTERIORES					19,351,765	0			0	19,351,765
RESULTADO DEL EJERCICIO 2000					277,793	0			0	277,793
RESULTADO DEL EJERCICIO 2001					-141,299	0			0	-141,299
RESULTADO DEL EJERCICIO 2002					1,628,594	0			0	1,628,594
RESULTADO DEL EJERCICIO 2003					-1,727,608	0			0	-1,727,608
RESULTADO DEL EJERCICIO 2004					7,529,697	0			0	7,529,697
RESULTADO DEL EJERCICIO 2005					-955,695	0			0	-955,695
RESULTADO DEL EJERCICIO 2006					2,847,528	0			0	2,847,528
RESULTADO DEL EJERCICIO 2007					2,425,122	0			0	2,425,122
RESULTADO DEL EJERCICIO 2008					2,549,522	0			0	2,549,522
RESULTADO DEL EJERCICIO 2009					2,325,513	0			0	2,325,513
RESULTADO DEL EJERCICIO 2010					2,492,597	0			0	2,492,597

PATRIMONIO DONADO	27.500	0	0	27.500
RESULTADOS ACREEDORAS	639.060	1.075	1.914.519	2.552.504
INGRESOS POR SUBSIDIO FEDERAL	0	0	1.466.034	1.466.034
INGRESOS POR SUBSIDIO ESTATAL	518.425	0	0	518.425
INGRESOS PROPIOS	120.635	1.075	448.485	568.045
INGRESOS POR INVERSION	35.907	0	28.764	64.671
CUOTAS DE INSCRIPCION	4.573	1.075	416.357	419.854
INGRESOS POR SERVICIOS ESCOLARES	15.929	0	2.865	18.794
OTROS INGRESOS	64.078	0	0	64.078
PRODUCTOS FINANCIEROS	148	0	499	647
RESULTADOS DEUDORA	931.028	1.235.576	8.916	2.157.688
SERVICIOS PERSONALES	754.319	741.964	0	1.496.283
REMUNERACIONES AL PERSONAL DE CARACTER PERMANENTE	561.803	560.093	0	1.121.895
SUELDO BASE	561.803	560.093	0	1.121.895
REMUNERACIONES ADICIONALES Y ESPECIALES	57.629	9.667	0	67.297
COMPENSACIONES PARA MATERIAL DIDACTICO	6.722	6.406	0	13.128
PRIMA VACACIONAL Y DOMINICAL	15.097	0	0	15.097
AGUINALDO	30.498	0	0	30.498
ESTIMULOS DE ANTIGUEDAD	5.312	3.261	0	8.573
PAGO POR CONCEPTO DE SEGURIDAD SOCIAL	58.750	59.971	0	168.721
CUOTAS A PENSIONES	21.405	42.409	0	63.814
CUOTAS PARA LA VIVIENDA	8.562	16.964	0	25.526
CUOTAS AL IMSS POR ENFERMEDAD Y MATERNIDAD	38.782	40.599	0	79.381
PAGO POR OTRAS PRESTACIONES DE SEGURIDAD SOCIAL	35.374	40.946	0	76.320
FONDO DE RETIRO	5.679	11.251	0	16.930
ESTIMULOS AL PERSONAL	29.695	29.695	0	59.391
PAGO DE OTRAS PRESTACIONES	30.763	31.287	0	62.050
AYUDA PARA DESPENSA	30.763	31.287	0	62.050
MATERIALES Y SUMINISTROS	15.250	26.524	8.568	33.206
MATERIALES DE ADMINISTRACION	8.568	7.347	8.568	7.347
MATERIAL DE OFICINA	8.568	0	8.568	0
MATERIAL DE LIMPIEZA	0	7.347	0	7.347
ALIMENTOS Y UTENSILIOS	2.221	7.703	0	9.924
ALIMENTACION PARA SERVIDORES PUBLICOS ESTATALES	2.221	7.176	0	9.397
ALIMENTACION DE ANIMALES	0	200	0	200
UTENSILIOS PARA EL SERVICIO DE ALIMENTACION	0	327	0	327
COMBUSTIBLES, LUBRICANTES Y ADITIVOS	3.472	11.474	0	14.947
COMBUSTIBLES	3.472	11.474	0	14.947
VESTUARIO, BLANCOS, PRENDAS DE PROTECCION Y ARTICU	989	0	0	989
ARTICULOS DEPORTIVOS	989	0	0	989
SERVICIOS GENERALES	58.692	364.322	348	422.667
SERVICIOS BASICOS	154	24.357	0	24.511
SERVICIO POSTAL	154	0	0	154
SERVICIO TELEFONICO	0	8.964	0	8.964
SERVICIO DE ENERGIA ELECTRICA	0	15.393	0	15.393
SERVICIOS DE CAPACITACION, ASESORIA, INFORMATICOS,	42.581	48.615	0	91.196
SERVICIOS DE ASESORIA	41.653	48.615	0	90.268
CAPACITACION ESPECIALIZADA	928	0	0	928
SERVICIOS COMERCIALES Y BANCARIOS	7.051	180.937	348	187.640
SEGUROS	0	172.541	0	172.541
INTERESES, DESCUENTOS Y OTROS SERVICIOS BANCARIOS	601	592	348	844
OTROS IMPUESTOS Y DERECHOS	6.450	7.804	0	14.254
SERVICIOS DE MANTENIMIENTO, CONSERVACION E INSTALA	1.413	61.554	0	62.968
MANTENIMIENTO Y CONSERV. DE EQ. DE COMPUTO	0	5.779	0	5.779
MANTENIMIENTO Y CONSERV. DE MAQ. Y EQ. DE TRANSPOR	834	4.519	0	5.353
MANTENIMIENTO Y CONSERV. DE INSTALACIONES	579	50.266	0	50.846
SERVICIOS DE LAVANDERIA, LIMPIEZA, HIGIENE Y FUMIG	0	990	0	990
SERVICIOS DE DIFUSION E INFORMATICA	0	21.481	0	21.481
GASTOS DE DIFUSION, PUBLICACIONES Y EDICION DE TRAB	0	21.481	0	21.481
GASTOS DE TRASLADO Y VIATICOS	6.497	26.633	0	33.130
PASAJES	2.008	5.644	0	7.652
VIATICOS	4.489	20.989	0	25.478
SERVICIOS OFICIALES	995	746	0	1.741
GASTOS DE REPRESENTACION	995	746	0	1.741
DEPRECIACIONES Y AMORTIZACIONES	102.766	102.766	0	205.532
DEPRECIACIONES	102.766	102.766	0	205.532
Sumas Iguales:	20,876,089	6,315,024	6,315,024	22,630,535
		20,876,089		22,630,535

ELABORÓ
L.C.P. MA. DOLORES VARELA ARRIAGA
DIVISION ADMINISTRATIVA

Vº Bº
ING. JUAN ANTONIO GONZÁLEZ VELÁZQUEZ
DIRECTOR GENERAL


SUPERVISÓ
LIC. JOSEFINA HERNANDEZ LÓPEZ
SUBDIRECCION ADMINISTRATIVA


INSTITUTO TECNOLOGICO SUPERIOR DE ARANDAS


ESTADO DE ORIGEN Y APLICACIÓN DE RECURSOS

Del 1° al 28 de Febrero de 2011

CONCEPTO	ORIGEN	APLICACIÓN
RESULTADO DEL PERIODO	686,783	
ACTIVO		
EFFECTIVO		611,281
CUENTAS POR COBRAR		3,249
MAQUINARIA Y EQUIPO AGROPECUARIO, INDUSTRIAL		16,022
DEPRECIACIONES	<u>102,766</u>	
CAMBIO EN ACTIVO	<u>102,766</u>	<u>630,552</u>
PASIVO		
PROVEEDORES		193,603
IMPUESTOS POR PAGAR		4,994
ACREEDORES DIVERSOS	<u>39,600</u>	
CAMBIO EN PASIVO	<u>39,600</u>	<u>198,597</u>
CAPITAL		
TOTAL	<u><u>829,149</u></u>	<u><u>829,149</u></u>


 ELABORÓ
 L.C.P. MA. DOLORES VARELA ARRIAGA
 DIVISIÓN ADMINISTRATIVA


 Vo. Bo.
 ING. JUAN ANTONIO GONZÁLEZ VELÁZQUEZ
 DIRECTOR GENERAL


 SUPERVISÓ
 LIC. JOSEFINA HERNÁNDEZ LÓPEZ
 SUBDIRECCIÓN ADMINISTRATIVA